

## Liebe Eltern, liebe Sorgeberechtigten,



ab dem Schuljahr 2023/24 arbeitet unsere Schule mit dem

Über dieses Online-Portal können Sie

- Elternbriefe per E-Mail empfangen und online lesen,
- Nachrichten von den Lehrkräften Ihres Kindes erhalten und an sie senden,
- die schulischen Veranstaltungen und Klassenarbeiten Ihres Kindes übersichtlich ansehen und den Kalender mit Ihrem Kalender am Computer, Smartphone oder Tablet synchronisieren,
- Ihr Kind krankmelden,
- den Stunden – und Vertretungsplan Ihres Kindes ansehen,
- im digitalen Klassenbuch Hausaufgaben, Fehlzeiten und Klassenbucheinträge Ihres Kindes ansehen.

**Hier erklären wir Ihnen ausführlich, wie Sie sich selbst im Portal anmelden können.**

**Bitte führen Sie diese Anmeldung ohne Ihr Kind durch und bewahren Sie Ihr Passwort geschützt auf, denn sonst könnte Ihr Kind sich z.B. selbst krankmelden.**

### Erstanmeldung für die Mutter **Testine Test** von Schüler **XYZ Abc, Klasse 5a**

Dieser Vorgang muss anschließend für den Vater **Danny Dummy** wiederholt werden.

1. entweder am PC <https://login.schulmanager-online.de/#/login> aufrufen oder die App „Schulmanager online“ auf das Smartphone herunterladen
2. Schule auswählen (geht schnell mit PLZ 06809)
3. Zugangscode aus Brief oder E-Mail für Elternaccount von Kind 1 **XYZ Abc, Klasse 5a** eingeben.

Mails / Briefe an Eltern:

z.B. Mutter

#### Anmeldung eines Elternaccounts im Schulmanager

Sehr geehrte Erziehungsberechtigte von Xyz Abc,

bitte gehen Sie folgendermaßen vor, um sich im Schulmanager anzumelden:

1. Rufen Sie <https://login.schulmanager-online.de> in Ihrem Browser am Computer, Tablet oder Smartphone auf oder installieren Sie die App „Schulmanager Online“.
2. Geben Sie unter „Erstmalig anmelden“ folgenden Zugangscode ein:

**vzhGFzUN**

und klicken Sie auf „Anmelden“.

Falls Sie mehrere Kinder an der Schule haben und somit mehrere Zugangscodes erhalten, starten Sie mit einem beliebigen Code. Im zweiten Schritt können Sie weitere Codes eingeben und erhalten so einen Account für alle Ihre Kinder.

3. In den nächsten Schritten geben Sie Ihre E-Mail-Adresse an und wählen das Passwort, mit dem Sie sich in Zukunft einloggen.  
Sie können sich auch ohne E-Mail-Adresse anmelden. In diesem Fall erzeugt Schulmanager Online einen Benutzernamen aus Ihrem Nachnamen und einer Zahl, z. B. „weber53“.  
Wir empfehlen Ihnen jedoch, Ihre E-Mail-Adresse anzugeben. So können Sie Ihr Passwort zurücksetzen, falls Sie es vergessen. Außerdem informiert Schulmanager Online Sie, wenn neue Informationen bereitstehen.

Vater (vielleicht bei getrenntlebenden Eltern)

#### Anmeldung eines Elternaccounts im Schulmanager

Sehr geehrte Erziehungsberechtigte von Xyz Abc,

bitte gehen Sie folgendermaßen vor, um sich im Schulmanager anzumelden:

1. Rufen Sie <https://login.schulmanager-online.de> in Ihrem Browser am Computer, Tablet oder Smartphone auf oder installieren Sie die App „Schulmanager Online“.
2. Geben Sie unter „Erstmalig anmelden“ folgenden Zugangscode ein:

**VykJH6SS**

und klicken Sie auf „Anmelden“.

Falls Sie mehrere Kinder an der Schule haben und somit mehrere Zugangscodes erhalten, starten Sie mit einem beliebigen Code. Im zweiten Schritt können Sie weitere Codes eingeben und erhalten so einen Account für alle Ihre Kinder.

3. In den nächsten Schritten geben Sie Ihre E-Mail-Adresse an und wählen das Passwort, mit dem Sie sich in Zukunft einloggen.  
Sie können sich auch ohne E-Mail-Adresse anmelden. In diesem Fall erzeugt Schulmanager Online einen Benutzernamen aus Ihrem Nachnamen und einer Zahl, z. B. „weber53“.  
Wir empfehlen Ihnen jedoch, Ihre E-Mail-Adresse anzugeben. So können Sie Ihr Passwort zurücksetzen, falls Sie es vergessen. Außerdem informiert Schulmanager Online Sie, wenn neue Informationen bereitstehen.

**Schulmanager**

## Herzlich willkommen im Schulmanager!

Mit dem Schulmanager organisieren Lehrer, Eltern, Schüler und Schulverwaltung einfach den Schulalltag.

**Schulmanager Online stellt ein:** Wir suchen Unterstützung im Bereich Vertrieb (m/w/d) in München.  
[Klicken Sie hier, um mehr zu erfahren.](#)

### Login

**E-Mail-Adresse / Benutzername**

**Passwort**

[Passwort vergessen](#) [Einloggen](#)

### Erstmalig anmelden

**Zugangscode**

[Anmelden](#)

### Schule auswählen

[Klicken Sie hier, um Ihre Schule auszuwählen](#)

© 2023 Schulmanager Online [Datenschutz](#) [Impressum](#)

-> Information

**Schulmanager**

## Anmeldung im Schulmanager

Sie melden sich als Elternteil von **Xyz Abc** an.

Haben Sie noch ein Kind an der Schule?

[Ja, Code eingeben](#) [Nein, fortfahren](#)

© 2023 Schulmanager Online [Datenschutz](#) [Impressum](#)

4. Entweder Zugangscode aus Brief oder E-Mail für Elternaccount von **Kind 2 Uvw Abc, Klasse 6a** eingeben

Oder mit „Nein, fortfahren“ anklicken.

**Schulmanager**

## Anmeldung im Schulmanager

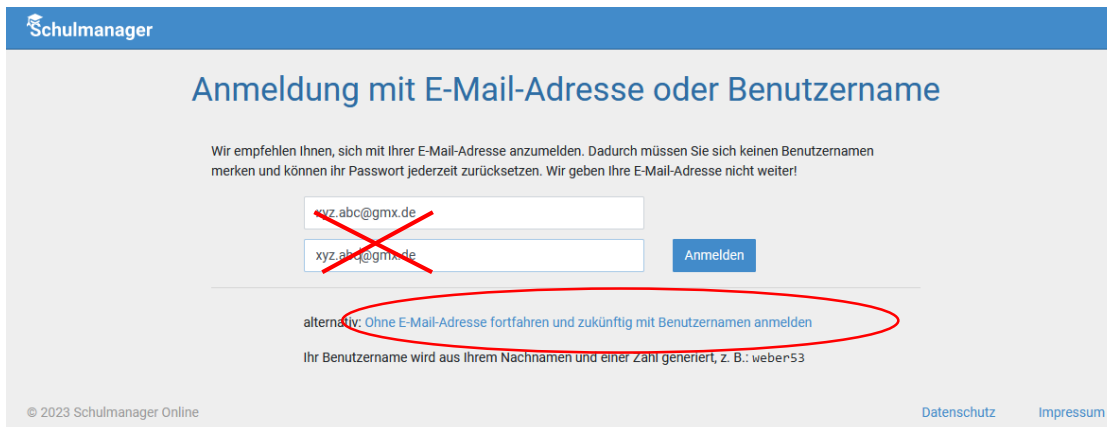
Bitte geben Sie Ihren Namen ein:

**Vorname**  **Nachname**

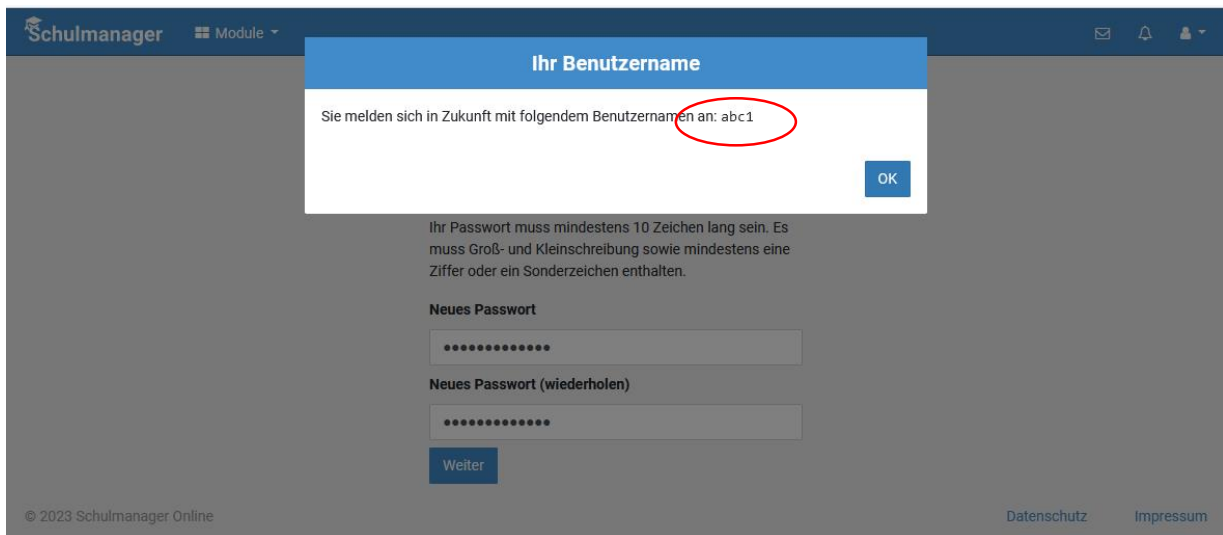
[Weiter](#)

© 2023 Schulmanager Online [Datenschutz](#) [Impressum](#)

5. **Empfehlung:** Mit Benutzername anmelden, der ist meistens kürzer. Die E-Mailadresse sollte aber später ergänzt werden. Damit kann das Passwort geändert werden.

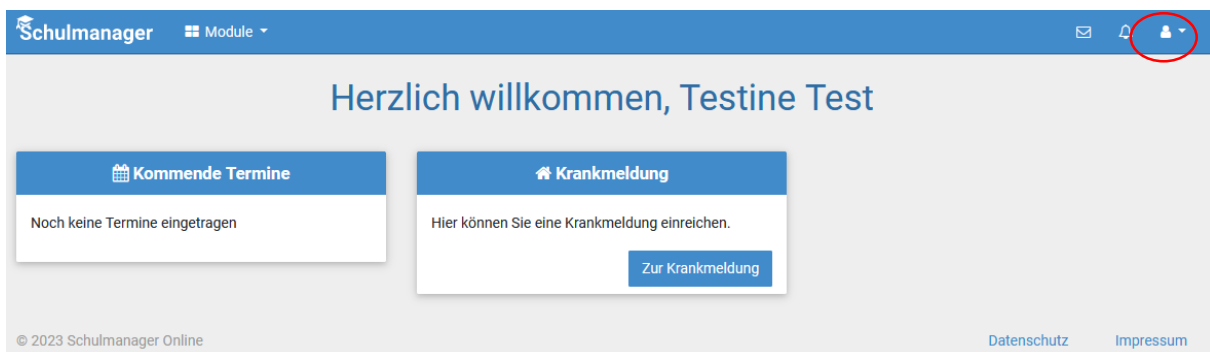


6. Passwort festlegen und wiederholen.



Ihr Startbildschirm könnte so aussehen:

7. Um die E-Mailadresse zu hinterlegen: -> Benutzer -> Mein Account



8. Hier kann Die E-Mailadresse eingefügt werden.

**Schulmanager** Module

## Ihre Benutzerdaten

**Angemeldet**

Sie sind angemeldet als Elternteil von Abc, Xyz (5a)

Wenn Sie weitere Kinder an der gleichen Schule haben und für diese einen Anmeldecode erhalten haben, können Sie diesen hier hinzufügen.

[+ Code hinzufügen](#)

**Benutzerdaten**

**Name**  
Testine Test

**Benutzername**  
abc1

**E-Mail-Adresse**  
(keine) [hinzufügen](#)

**Passwort**  
\*\*\*\*\* [ändern](#)

**2-Faktor-Authentifizierung**

Erhöhen Sie die Sicherheit Ihres Benutzerkontos, indem Sie die 2-Faktor-Authentifizierung aktivieren.

[Authentifizierung per Authenticator-App einrichten](#)

© 2023 Schulmanager Online Datenschutz Impressum

**E-Mail-Adresse ändern**

Passwort: [Masked]

Neue E-Mail-Adresse: Testine@gmx.de

Neue E-Mail-Adresse (wiederholen): Testine@gmx.de

[Abbrechen](#) [Speichern](#)

9. Hier können später weitere Kinder mit dem Eltern-Zugangscod hinzufügen:

**Schulmanager** Module

## Ihre Benutzerdaten

**Angemeldet**

Sie sind angemeldet als Elternteil von Abc, Xyz (5a)

Wenn Sie weitere Kinder an der gleichen Schule haben und für diese einen Anmeldecode erhalten haben, können Sie diesen hier hinzufügen.

[+ Code hinzufügen](#)

**Benutzerdaten**

**Name**  
Testine Test

**Benutzername**  
abc1

**E-Mail-Adresse**  
(keine) [hinzufügen](#)

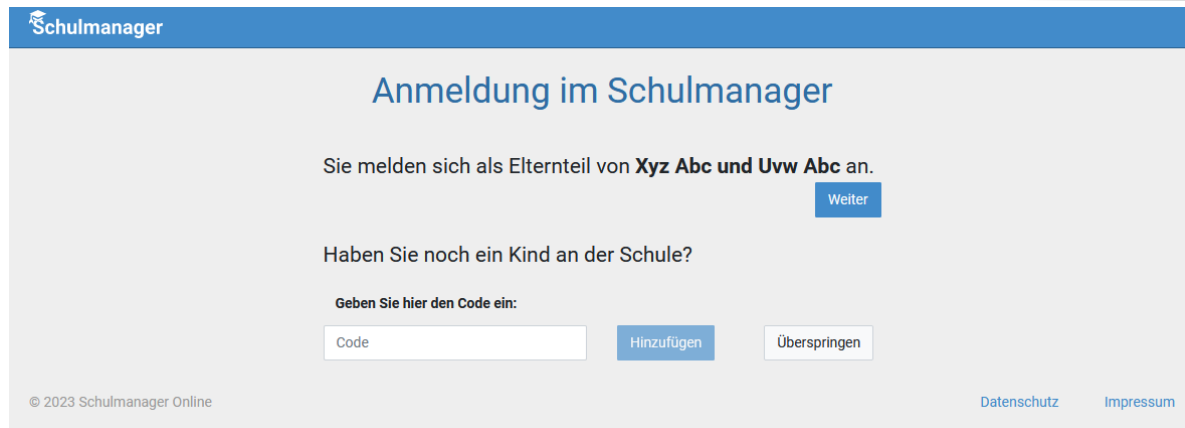
**Passwort**  
\*\*\*\*\* [ändern](#)

**2-Faktor-Authentifizierung**

Erhöhen Sie die Sicherheit Ihres Benutzerkontos, indem Sie die 2-Faktor-Authentifizierung aktivieren.

[Authentifizierung per Authenticator-App einrichten](#)

© 2023 Schulmanager Online Datenschutz Impressum



Schulmanager

## Anmeldung im Schulmanager

Sie melden sich als Elternteil von **Xyz Abc und Uvw Abc** an.

[Weiter](#)

Haben Sie noch ein Kind an der Schule?

Geben Sie hier den Code ein:

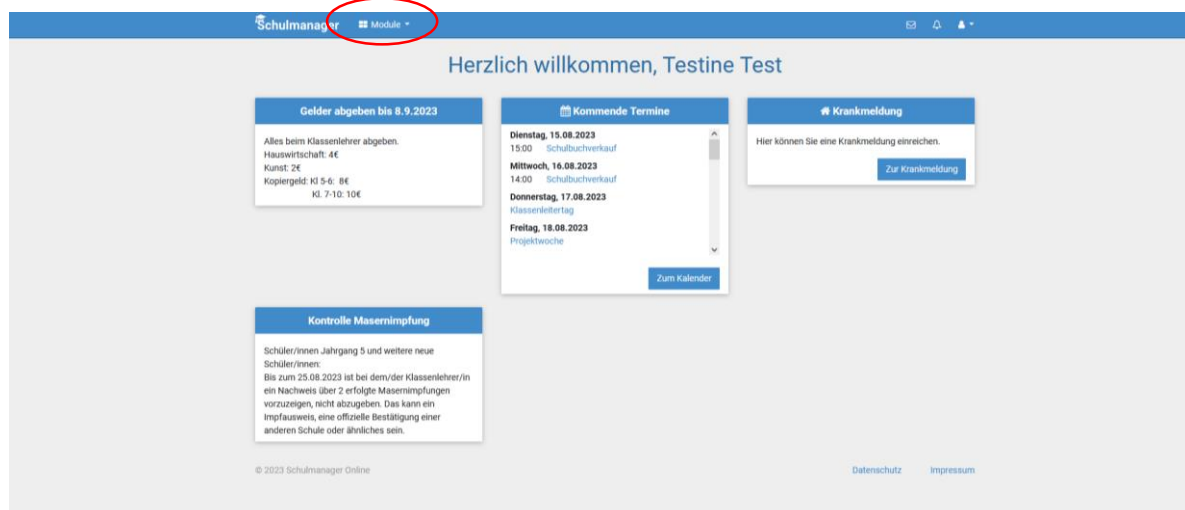
Code  [Hinzufügen](#) [Überspringen](#)

© 2023 Schulmanager Online [Datenschutz](#) [Impressum](#)

### **GESCHAFFT!**

Bei jeder Neuansmeldung könnte der Bildschirm dann so aussehen. Am Smartphone sind die Kacheln untereinander angeordnet.

Über den Button Module erreichen Sie das Klassenbuch, die Krankmeldungen, Nachrichten usw.



Schulmanager [Module](#)

## Herzlich willkommen, Testine Test

### Gelder abgeben bis 8.9.2023

Alles beim Klassenlehrer abgeben.  
Hauswirtschaft: 4€  
Kunst: 2€  
Kopiergeld: Kl 5-6: 8€  
Kl. 7-10: 10€

### Kommende Termine

**Dienstag, 15.08.2023**  
15:00 Schulbuchverkauf

**Mittwoch, 16.08.2023**  
14:00 Schulbuchverkauf

**Donnerstag, 17.08.2023**  
Klassenlehrertag

**Freitag, 18.08.2023**  
Projektwoche

[Zum Kalender](#)

### Krankmeldung

Hier können Sie eine Krankmeldung einreichen.

[Zur Krankmeldung](#)

### Kontrolle Masernimpfung

Schüler/innen Jahrgang 5 und weitere neue Schüler/innen:  
Bis zum 25.08.2023 ist bei dem/der Klassenlehrer/in ein Nachweis über 2 erfolgte Masernimpfungen vorzuzeigen, nicht abzugeben. Das kann ein Impfausweis, eine offizielle Bestätigung einer anderen Schule oder ähnliches sein.

© 2023 Schulmanager Online [Datenschutz](#) [Impressum](#)